

För att skydda respondenternas anonymitet rapporteras frågor endast i de fall där respondenterna i svarsgruppen är minst fem personer (antal = n). Undantaget är arbetslivsrespons som skydd har tagits bort från.

Det nationella jämförelsetalet är ett medeltal av alla nationella frågor gällande examensmästare. Jämförelsetalen enligt anordnare är medeltalet av alla svar som getts ifrågavarande fråga. Jämförelsetalet räknas utgående från den tidsperiod som rapporteras. Om tidsperioden som rapporteras är kortare än ett år, räknas jämförelsetalet ett år bakåt från rapporteringsperiodens slut-om jämförelsetal är tillgängligt.

BEGRÄNSNING MED BAKGRUNDSFRÅGOR

Frågeformulär: **Enkät till arbetsplatserna om samarbetet med läroanstalten**

Utbildningsanordnare: Axxell Utbildning Ab

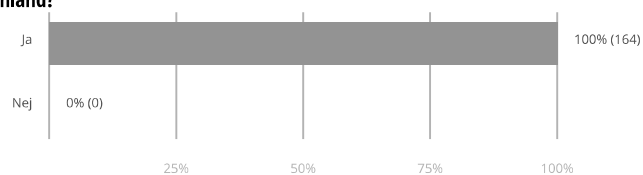
Examen	Antal respondenter
Ingen examensinformation	164
Sammanlagt	164

	Enkät till arbetsplatserna om samarbetet med läroanstalten
Totalt antal svarare	164
Målgruppens storlek	489
Svarsprocent	34 %
Rapportens jämförelseperiod	-

BAKGRUNDSFRÅGOR

	Enkät till arbetsplatserna om samarbetet med läroanstalten
Antal personer som svarat	164/489
Svarsprocent	34%

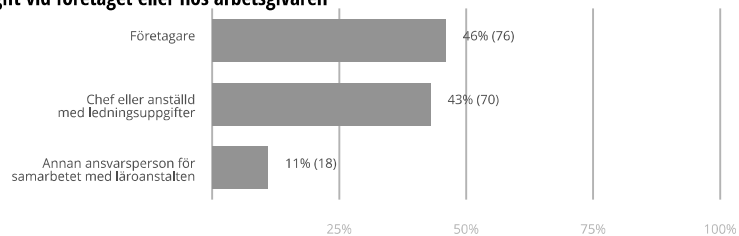
0. Finns verksamhetsstället i Finland?



Enkät till arbetsplatserna om samarbetet med läroanstalten

	Enkät till arbetsplatserna om samarbetet med läroanstalten
Finns verksamhetsstället i Finland?	Svars% n=164
Ja	100% 164
Nej	0% 0
Antal personer som svarat	164/489
Svarsprocent	34%

3. Din uppgift vid företaget eller hos arbetsgivaren



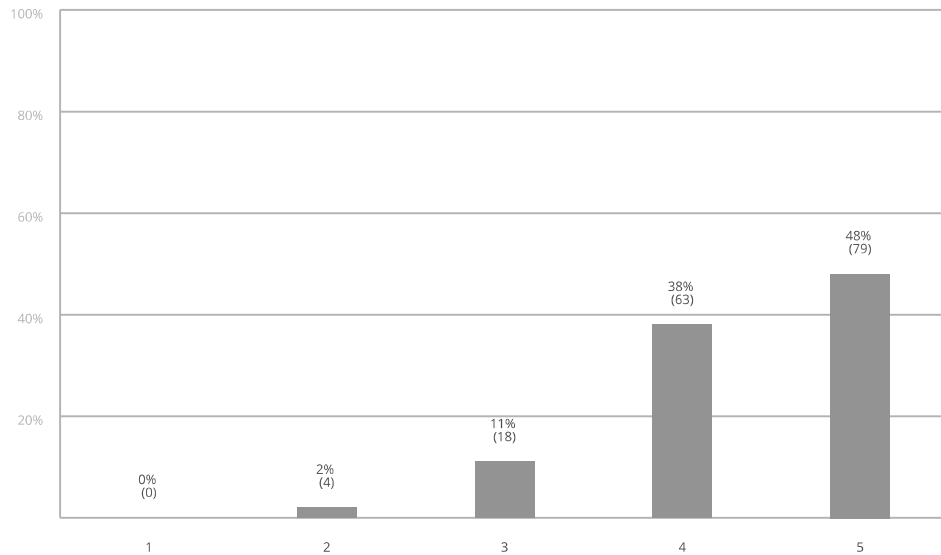
Enkät till arbetsplatserna om samarbetet med läroanstalten

	Enkät till arbetsplatserna om samarbetet med läroanstalten
Din uppgift vid företaget eller hos arbetsgivaren	Svars% n=164
Företagare	46% 76
Chef eller anställd med ledningsuppgifter	43% 70
Annan ansvarsperson för samarbetet med läroanstalten	11% 18
Antal personer som svarat	164/489
Svarsprocent	34%

FRÅGOR OM SAMARBETET MED LÄROANSTALTEN

	Enkät till arbetsplatserna om samarbetet med läroanstalten
Antal personer som svarat	164/489
Svarsprocent	34%

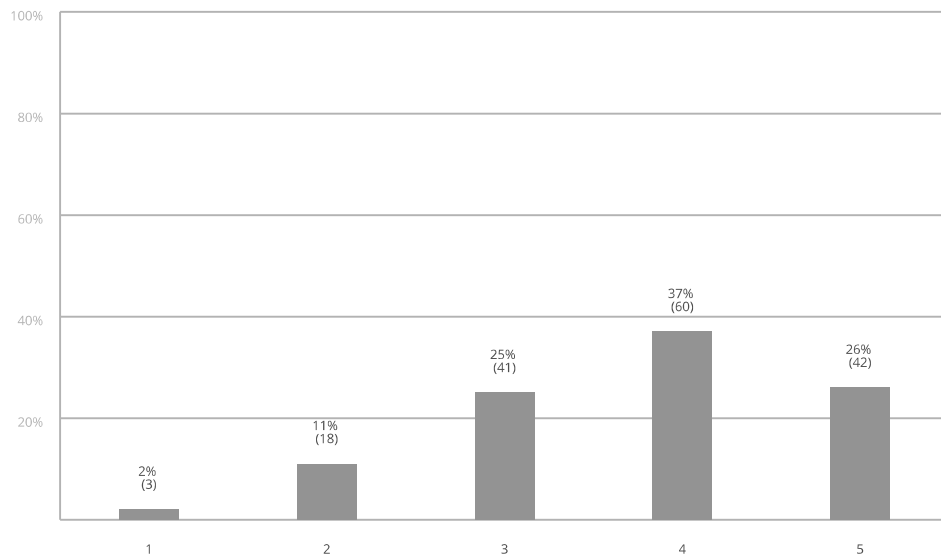
1. Samarbetet med läroanstalten är smidigt.



Enkät till arbetsplatserna om samarbetet med läro

	Enkät till arbetsplatserna om samarbetet med läroanstalten
Samarbetet med läroanstalten är smidigt.	Svars% n=164
1	0% 0
2	2% 4
3	11% 18
4	38% 63
5	48% 79
Medeltal	4,32
Standardavvikelse	0,77
Antal personer som svarat	164/489
Svarsprocent	34%

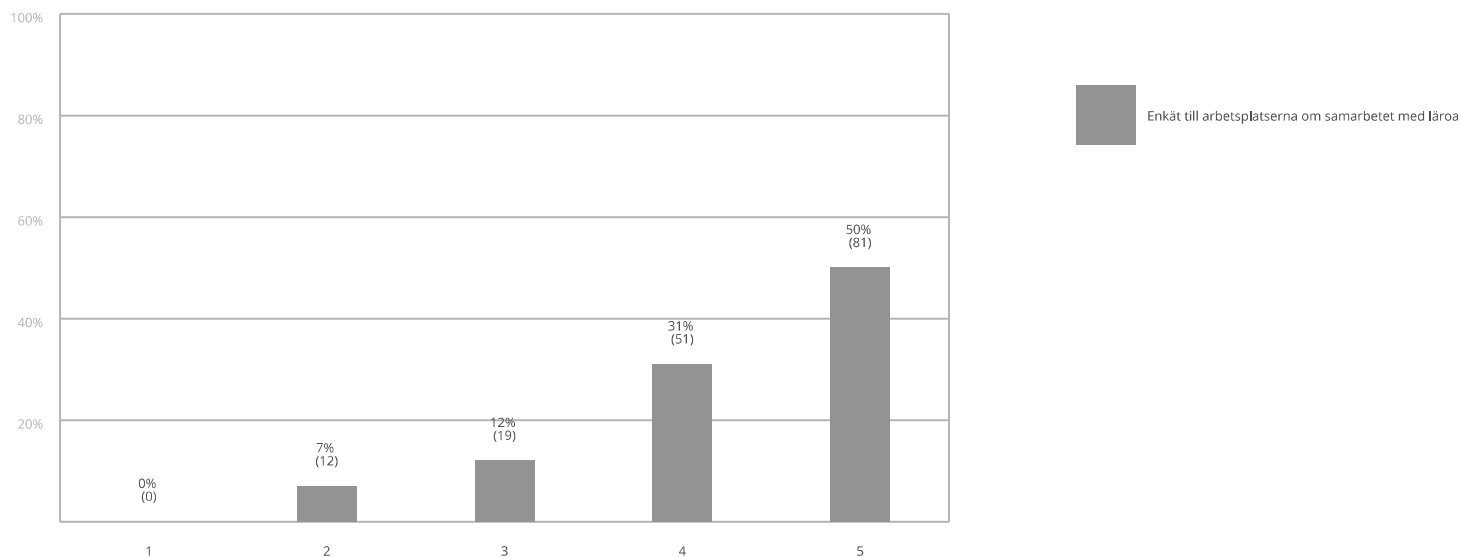
2. Läroanstalten informerar väl om möjligheterna till samarbete gällande yrkesutbildning.



Enkät till arbetsplatserna om samarbetet med läroa

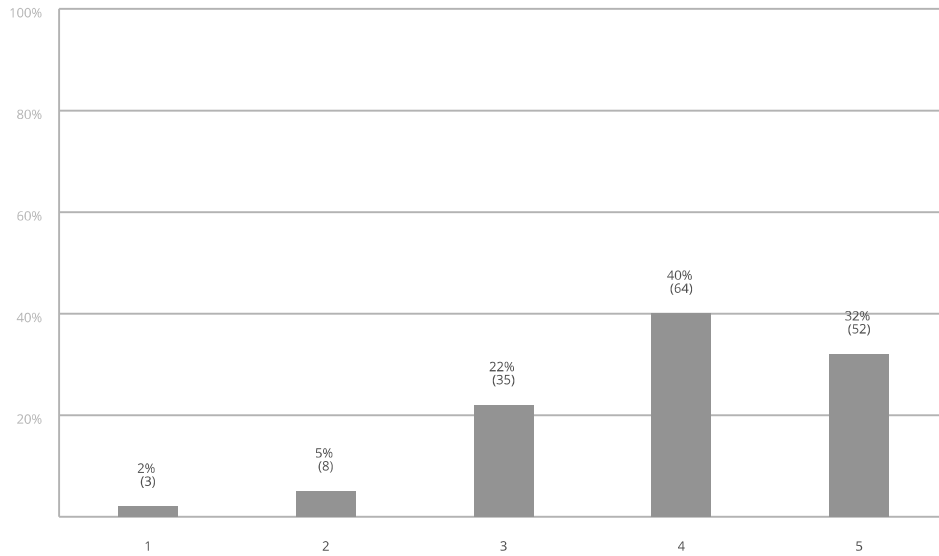
		Enkät till arbetsplatserna om samarbetet med läroanstalten	
Läroanstalten informerar väl om möjligheterna till samarbete gällande yrkesutbildning.		Svars%	n=164
1		2%	3
2		11%	18
3		25%	41
4		37%	60
5		26%	42
Medeltal		3,73	
Standardavvikelse		1,02	
Antal personer som svarat		164/489	
Svarsprocent		34%	

3. Vi är nöjda med hur läroanstalten sköter de praktiska frågorna i samband med utarbetandet av läroavtal och utbildningsavtal.



		Enkät till arbetsplatserna om samarbetet med läroanstalten	
Vi är nöjda med hur läroanstalten sköter de praktiska frågorna i samband med utarbetandet av läroavtal och utbildningsavtal.		Svars%	n=163
1		0%	0
2		7%	12
3		12%	19
4		31%	51
5		50%	81
Medeltal		4,23	
Standardavvikelse		0,93	
Antal personer som svarat		163/489	
Svarsprocent		33%	

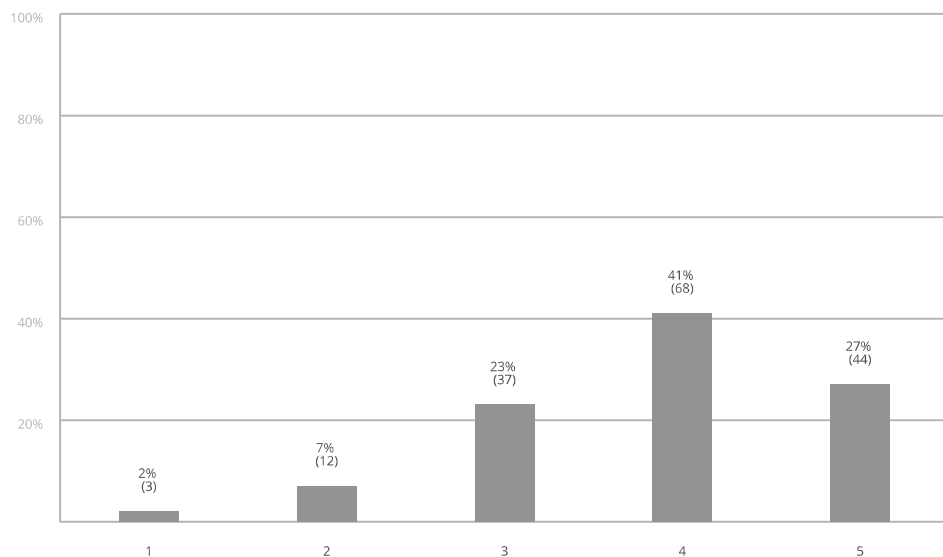
4. Läroanstalten ordnar lärandet i arbetslivet med beaktande av arbetsplatsens behov.



Enkät till arbetsplatserna om samarbetet med läroa

		Enkät till arbetsplatserna om samarbetet med läroanstalten	
Läroanstalten ordnar lärandet i arbetslivet med beaktande av arbetsplatsens behov.		Svars%	n=162
1		2%	3
2		5%	8
3		22%	35
4		40%	64
5		32%	52
Medeltal		3,95	
Standardavvikelse		0,95	
Antal personer som svarat		162/489	
Svarsprocent		33%	

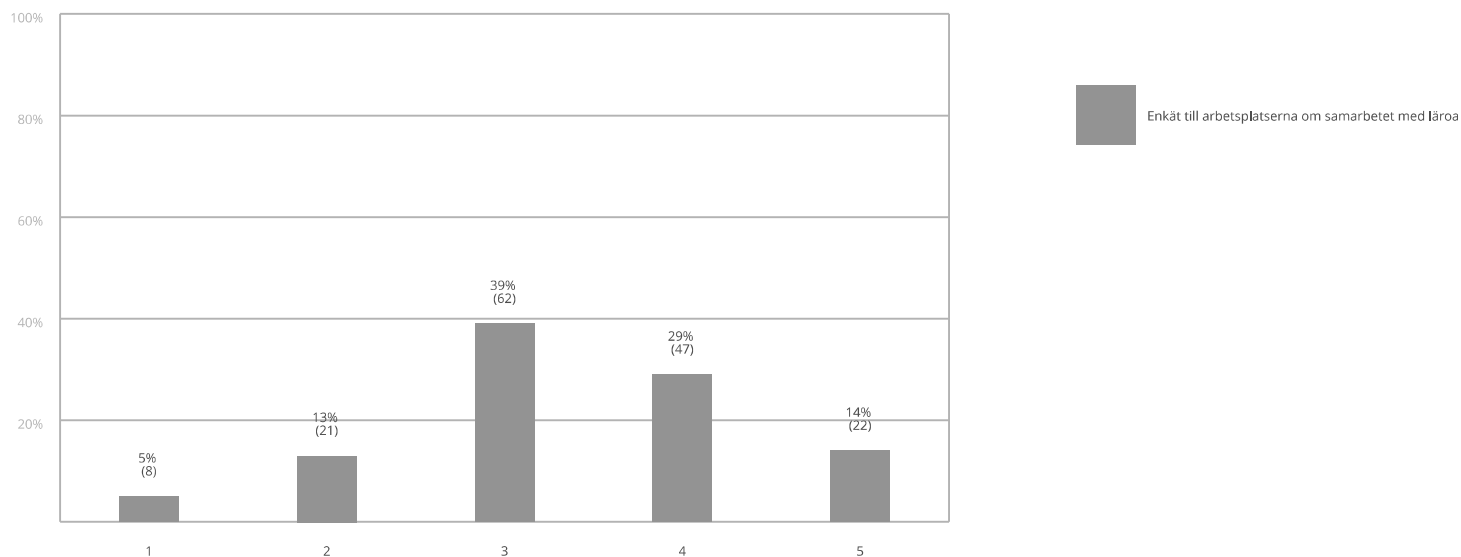
5. Innehållet i de examensdelar som läroanstalten erbjuder svarar mot behoven av kunnande i branschen.



Enkät till arbetsplatserna om samarbetet med läroa

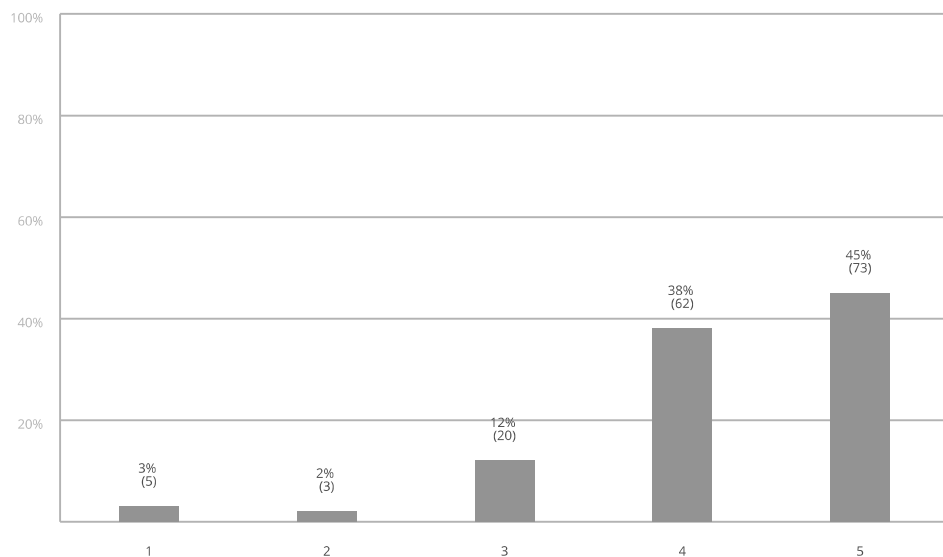
		Enkät till arbetsplatserna om samarbetet med läroanstalten	
Innehållet i de examensdelar som läroanstalten erbjuder svarar mot behoven av kunnande i branschen.		Svars%	n=164
1		2%	3
2		7%	12
3		23%	37
4		41%	68
5		27%	44
Medeltal		3,84	
Standardavvikelse		0,97	
Antal personer som svarat		164/489	
Svarsprocent		34%	

7. Läroanstalten erbjuder möjligheten att prognostisera behoven av kompetensutveckling på arbetsplatsen och med hjälp av den utveckla vår verksamhet.



		Enkät till arbetsplatserna om samarbetet med läroanstalten	
Läroanstalten erbjuder möjligheten att prognostisera behoven av kompetensutveckling på arbetsplatsen och med hjälp av den utveckla vår verksamhet.		Svars%	n=160
1		5%	8
2		13%	21
3		39%	62
4		29%	47
5		14%	22
Medeltal		3,34	
Standardavvikelse		1,03	
Antal personer som svarat		160/489	
Svarsprocent		33%	

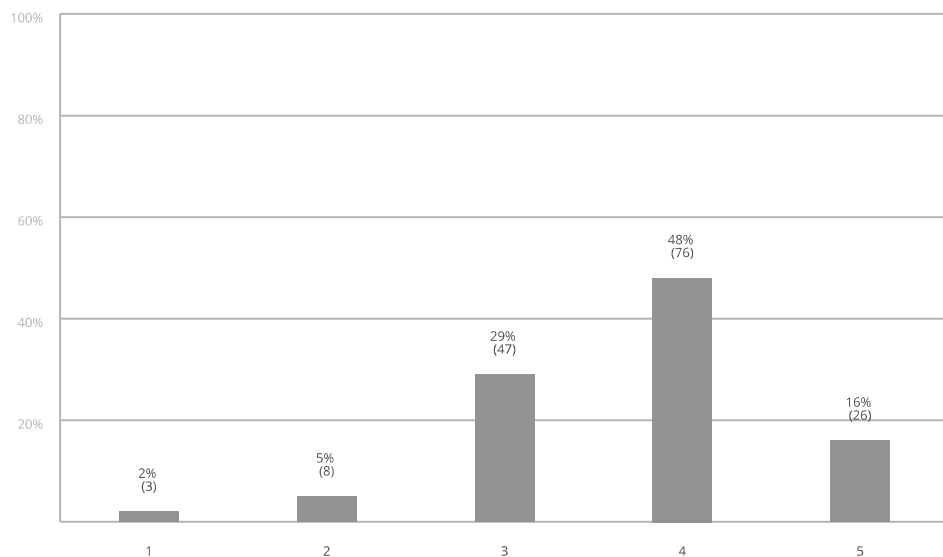
8. Vi skulle i en rekryteringssituation kunna anställa utexaminerade studerande från den här läroanstalten.



Enkät till arbetsplatserna om samarbetet med läroa

		Enkät till arbetsplatserna om samarbetet med läroanstalten	
Vi skulle i en rekryteringssituation kunna anställa utexaminerade studerande från den här läroanstalten.		Svars%	n=163
1		3%	5
2		2%	3
3		12%	20
4		38%	62
5		45%	73
Medeltal		4,20	
Standardavvikelse		0,94	
Antal personer som svarat		163/489	
Svarsprocent		33%	

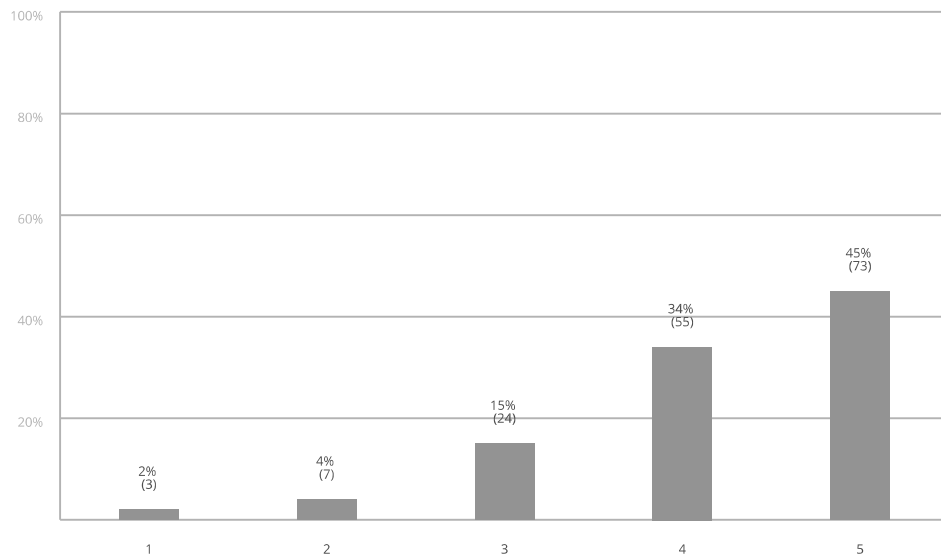
9. Läroanstalten har kapacitet att utveckla verksamheten utgående från respons.



Enkät till arbetsplatserna om samarbetet med läroa

		Enkät till arbetsplatserna om samarbetet med läroanstalten	
Läroanstalten har kapacitet att utveckla verksamheten utgående från respons.		Svars%	n=160
1		2%	3
2		5%	8
3		29%	47
4		48%	76
5		16%	26
Medeltal		3,71	
Standardavvikelse		0,86	
Antal personer som svarat		160/489	
Svarsprocent		33%	

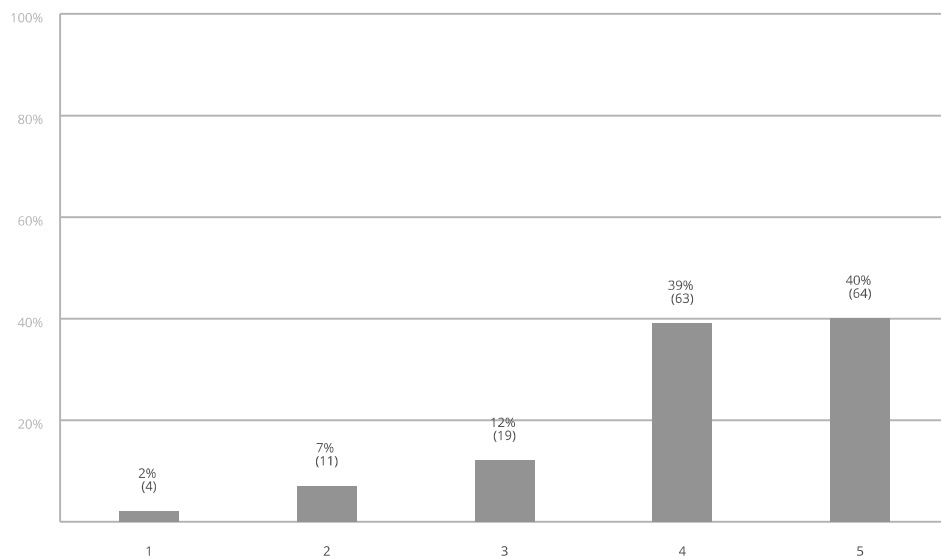
10. Vi kan rekommendera ett samarbete kring läroavtal eller utbildningsavtal med läroanstalten.



Enkät till arbetsplatserna om samarbetet med läroa

		Enkät till arbetsplatserna om samarbetet med läroanstalten	
Vi kan rekommendera ett samarbete kring läroavtal eller utbildningsavtal med läroanstalten.		Svars%	n=162
1		2%	3
2		4%	7
3		15%	24
4		34%	55
5		45%	73
Medeltal		4,16	
Standardavvikelse		0,96	
Antal personer som svarat		162/489	
Svarsprocent		33%	

11. Vi är nöjda med hur läroanstalten ordnar lärandet i arbetslivet.



Enkät till arbetsplatserna om samarbetet med läroanstalten

		Enkät till arbetsplatserna om samarbetet med läroanstalten	
Vi är nöjda med hur läroanstalten ordnar lärandet i arbetslivet.		Svars%	n=161
1		2%	4
2		7%	11
3		12%	19
4		39%	63
5		40%	64
Medeltal		4,07	
Standardavvikelse		1,01	
Antal personer som svarat		161/489	
Svarsprocent		33%	

AXXELLS EGEN FRÅGA

	Enkät till arbetsplatserna om samarbetet med läroanstalten
Antal personer som svarat	52/489
Svarsprocent	11%